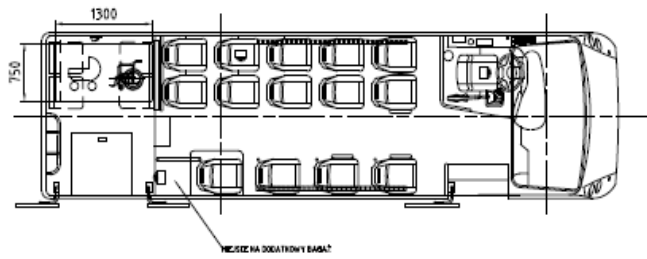
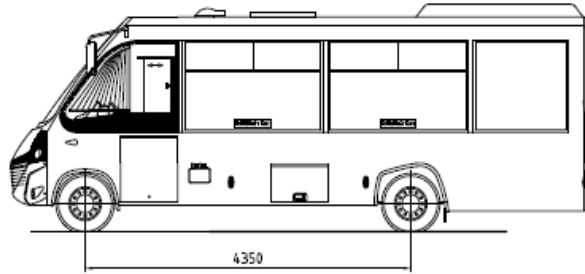
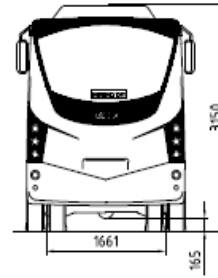
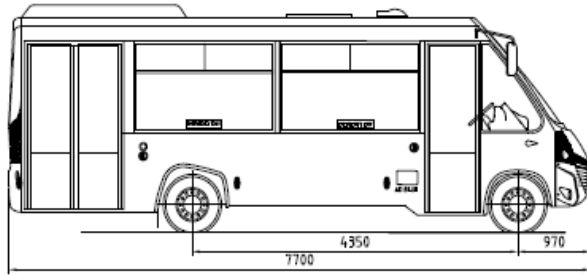




Urby

Iveco 70C



- Fino a 40 passeggeri + autista
- Ribasso posteriore e rampa disabili





CARROZZERIA:

STRUTTURA:

- Profili pianale, tetto e fiancate in acciaio ad alta resistenza
- Protezione esterna profili multistrato
- Protezione interna profili
- Pianale ribassato nello sbalzo poster.
- Frontale e schienale in poliestere
- Pannelli esterni in alluminio
- Verniciatura in colore a richiesta

PORTE:

- Porta passeggeri rototraslante anteriore elettrica
- Porta passeggeri posteriore elettrica a doppia anta

CRISTALLI E FINESTRE:

- Parabrezza panoramico
- Finestre laterali a forte colorazione apribili a scorrimento
- Finestra autista apribile e riscaldata

RISCALDAMENTO E CONDIZIONAM.:

- Riscaldamento con convettori dinamici
- Condizionatore e riscaldamento zona autista

SEDILI E POSTI PASSEGGERI:

- Max. 40 posti totali con 10,12 o 15 sedili tipo urbano (in PVC o rivestiti) + autista (36 passeggeri + 1 disabile + autista)

ALTRI ALLESTIMENTI DI SERIE:

- Specchietti esterni regolabili e riscaldati
- Specchietto interno
- Botola a tetto
- Predispos. pannelli indicatori di percorso e obliteratecrici
- Tendina autista

ACCESSO DISABILE :

- Rampa disabile manuale alla porta posteriore a doppia anta

OPTIONALS:

- Condizionatore passeggeri
- Preriscaldatore
- Montaggio pannelli indicatori di percorso , obliteratecrici, sistema di videosorveglianza, sistema per il conteggio passeggeri.....

MISURE:

- Lunghezza: 7700 mm
- Larghezza: 2160 mm
- Altezza: 3100 mm
- Passo: 4350 mm

TELAIO:

MODELLO:

- IVECO DAILY 70C18 Diesel EURO 6
- Optional IVECO DAILY 70C15 CNG

MOTORE:

- 4 tempi, 4 cilindri in linea
- volume 2998 cm³
- potenza: 132 KW (180 Cv)
- coppia: 430 Nm

CAMBIO:

- manuale, 6+1 marce
- Optional: automatico

SOSPENSIONI:

- Anteriori: meccaniche a ruote indipendenti
- Posteriori : pneumatiche a controllo elettron.

IMPIANTO FRENANTE:

- A disco autoventilanti su i 2 assi
- Sistema ABS, ASR, ESP9, LAC
- Rallentatore elettromagnetico Telma

RIFORNIMENTO:

- Serbatoio carburante da 90 litri/ 120 litri
- Serbatoio AdBlue da 25 litri

PNEUMATICI: 225/75 R 16

MAX. MASSA AMMISSIBILE (DMC): 7200 Kg

MMI Sp. z o.o.

POLONIA: Zbyszewo 2, 76-251 Zbyszewo (Pomerania) T:0048 508150524

ITALIA: Via F.lli Cervi 9 -25030 Roncadelle (BS) T: 0039 0302584993 www.mmi-bus.it