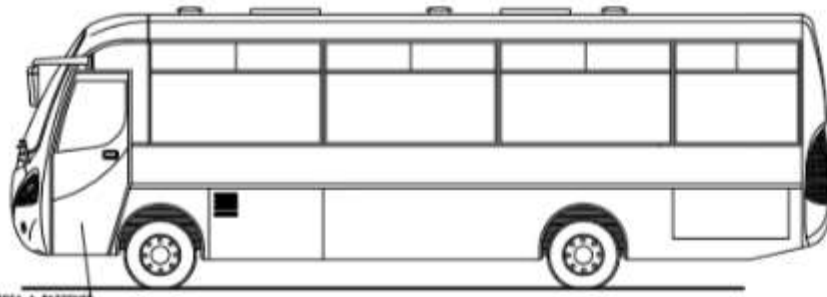


Moveo scuolabus

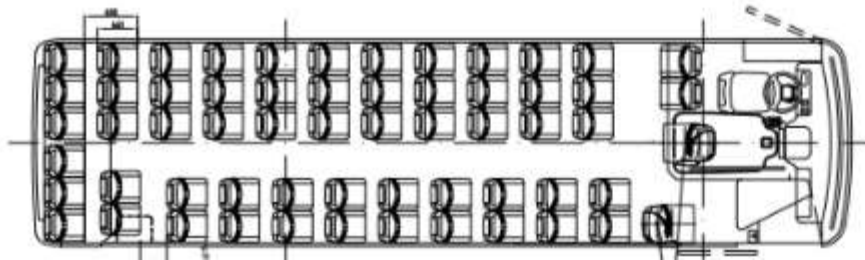
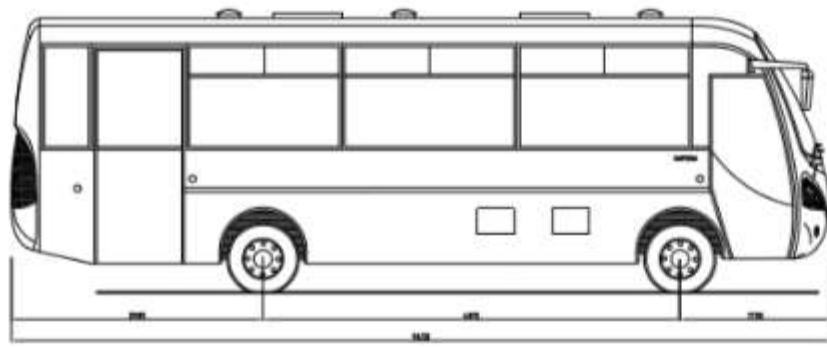
Iveco CC100



- **Fino a 58 scolari + 2 adulti + autista**
- **Versione disabili**



VISTA A BATTENTE
OPZIONALE





CARROZZERIA:

STRUTTURA:

- Profili pianale, tetto e fiancate in acciaio ad alta resistenza
- Rinforzi in accordo al Reg. 66.02
- Protezione esterna profili multistr.
- Protezione interna profili
- Frontale e schienale in poliestere
- Pannelli esterni in alluminio
- Verniciatura in colore giallo scuolabus o in colore bianco

PORTE:

- Porta passeggeri rototraslante anteriore elettrico-pneumatica
- Porta di emergenza posteriore
- Optional: porta autista

CRISTALLI E FINESTRE:

- Parabrezza panoramico
- Finestre laterali a forte colorazione apribili a scorrimento
- Finestra autista apribile e riscaldata

RISCALDAMENTO E CONDIZIONAM.:

- Riscaldamento con termoconvettori
- Condizionatore e riscaldamento zona autista

SEDILI:

- Max. 58 scolari + 2 accompagn. + autista (50 scolari + 2 accomp. + 1 handy + aut.)

ALTRI ALLESTIMENTI DI SERIE:

- Specchietti esterni regolabili e riscaldati
- Specchietto interno
- Fanali anteriori originali del telaio
- Botola a tetto
- Predisposiz. impianto radio con altoparl.
- Tendina autista

ACCESSO DISABILE (OPTIONAL):

- Sollevatore elettrico alla porta posteriore di emergenza

OPTIONALS:

- Condizionatore passeggeri
- Preriscaldatore
- Porta autista
- Baule laterale 0,25 m3 con cofano
- Cappelliere interne
- Tendine finestre passeggeri e lunotto
- Altro (su richiesta)

MISURE:

- Lunghezza: 9450 mm
- Larghezza: 2450 mm
- Altezza: 3200 mm
- Passo: 4815 mm

TELAIO:

MODELLO:

- IVECO EUROMIDI CC100E22 Diesel EURO 6

MOTORE:

- IVECO TECTOR 7, 4 tempi, 4 cilindri in linea
- volume 6728 cm³
- potenza: 220 Cv (162 KW)
- coppia: 800 Nm

CAMBIO:

- manuale, 6+1 marce
- Optional: automatico

SOSPENSIONI:

- Anteriori: meccaniche
- Posteriori :meccaniche

IMPIANTO FRENANTE:

- A disco autoventilanti su i 2 assi
- Sistema ABS, ASR
- Rallentatore elettromagnetico Telma

RIFORNIMENTO:

- Serbatoio carburante da 200 litri
- Serbatoio AdBlue da 30 litri

PNEUMATICI: 225/75 R 17,5

MAX. MASSA AMMISSIBILE (DMC): 10250 Kg

MMI Sp. z o.o.

POLONIA: Zbyszewo 2, 76-251 Zbyszewo (Pomerania) T:0048 508150524

ITALIA: Via F.lli Cervi 9 -25030 Roncadelle (BS) T: 0039 0302584993 www.mmi-bus.it